

ຄົນອາເມລິກາໃໝ່ໃນເມືອງ Portland, ຫຼື



State & Local



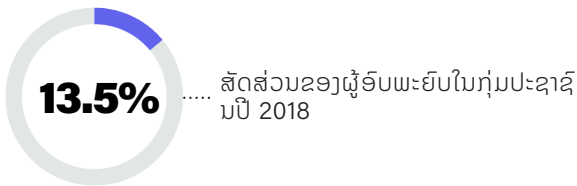
ພາບສະແດງລັກສະນະດ້ານໂຄງສ້າງປະຊາກອນ ແລະ ເສດຖະກິດຂອງຜູ້ອົບພະຍົບໃນເມືອງ¹

ນັບຕັ້ງແຕ່ເລີ່ມຕົ້ນມີການລະບາດໃຫຍ່ຂອງ COVID-19, ບັນດາຜູ້ນຳຂຶ້ນທ້ອງຖິ່ນໃນຂອບເຂດທົ່ວປະເທດໄດ້ເຮັດວຽກຢ່າງບໍ່ອິດເມື່ອຍ ເພື່ອຮັບປະກັນວ່າສະມາຊິກຊຸມຊົນທຸກຄົນສາມາດເຂົ້າເຖິງການບໍລິການຕ່າງໆ ແລະ ການສະໜັບສະໜູນທີ່ພວກເຂົາຕ້ອງການ. ປະຊາຊົນຜູ້ອົບພະຍົບແມ່ນມີຄວາມຈຳເປັນ ຕໍ່ຄວາມພະຍາຍາມຕອບໂຕ້ຢ່າງທັນການຂອງປະເທດພວກເຮົາ ແລະ ໂດຍສະເພາະແມ່ນຄວາມສ່ຽງທີ່ຈະມີຊ່ອງຫວ່າງໃນເຄືອຂ່າຍຄວາມປອດໄພທາງສັງຄົມຂອງພວກເຮົາ. ການເຂົ້າໃຈປະຊາຊົນກຸ່ມນີ້ຈະຊ່ວຍແຈ້ງໃຫ້ຜູ້ນຳຂຶ້ນທ້ອງຖິ່ນຮູ້ດີຂຶ້ນ ຍ້ອນວ່າພວກເຂົາແນໃສ່ຈັດຕັ້ງປະຕິບັດນະໂຍບາຍການຕອບໂຕ້ສຸກເສີນແບບມີສ່ວນຮ່ວມ.

ສະພາບລວມ

86,356

ຊາວເມືອງທີ່ເປັນຜູ້ອົບພະຍົບປີ 2018



43,365

ຜູ້ອົບພະຍົບທີ່ ປ່ຽນສັນຊາດ ເປັນພົນລະເມືອງຂອງ ສະຫະລັດອາເມລິກາປີ 2018



ປ່ຽນສັນຊາດ ສັດສ່ວນຂອງຜູ້ອົບພະຍົບປີ 2018

14,176

ຜູ້ອົບພະຍົບທີ່ອາດເປັນ ຜູ້ລີ້ໄພ, 2018²



ສັດສ່ວນຂອງຜູ້ອົບພະຍົບທີ່ອາດເປັນ ຜູ້ລີ້ໄພ, 2018

18,335

ຜູ້ອົບພະຍົບ ທີ່ບໍ່ມີເອກະສານ, 2018



ສັດສ່ວນຂອງຜູ້ອົບພະຍົບ ທີ່ບໍ່ມີເອກະສານ 2018

2,513

DACA-ຜູ້ອົບພະຍົບທີ່ມີສິດ, 2018



DACA-ສັດສ່ວນຂອງຜູ້ອົບພະຍົບທີ່ມີສິດ, 2018

ພາສາ

ທ້າພາສາອັນດັບທຳອິດທີ່ຜູ້ອົບພະຍົບເວົ້າຢູ່ບ້ານນອກຈາກພາສາອັງກິດ

ພາສາສະເປນ **22.3%**

ພາສາຫວຽດນາມ **11.5%**

ພາສາຈີນ **8.9%**

ພາສາລັດເຊຍ **7.1%**

ພາສາໂຊມາລີ ແລະ ພາສາອື່ນໆ **2.7%**

28.4% ຂອງຜູ້ອົບພະຍົບ, ຫຼື **24,510 ຄົນ**, ທີ່ອາໄສຢູ່ໃນເມືອງດັ່ງກ່າວມີຄວາມສາມາດດ້ານພາສາອັງກິດທີ່ຈຳກັດ. ໃນນັ້ນ, ທ້າພາສາເວົ້າອັນດັບທຳອິດທີ່ໃຊ້ໃນບ້ານນອກຈາກພາສາອັງກິດແມ່ນ:

— ພາສາສະເປນ (**32.0%**)

— ພາສາຫວຽດນາມ (**21.3%**)

— ພາສາຈີນ (**13.7%**)

— ພາສາລັດເຊຍ (**8.8%**)

— ພາສາຢູເຄຣນ & ພາສາອື່ນໆ (**3.3%**)

ພະນັກງານແນວໜ້າ

ຜູ້ອົບພະຍົບຮັບໃຊ້ໃນອຸດສາຫະກຳທີ່ຈຳເປັນ ແລະ ດຳເນີນບົດບາດທີ່ສຳຄັນເພື່ອຮັກສາປະເທດໃຫ້ດຳເນີນງານຢ່າງເປັນປົກກະຕິ. ໃນ Portland, ຜູ້ອົບພະຍົບກຳລັງເຮັດວຽກໃນແນວໜ້າ ແລະ ອຸດສາຫະກຳທີ່ສຳຄັນໃນໄລຍະວິກິດ Covid-19.

ຈຳນວນຜູ້ອົບພະຍົບ	ອຸດສາຫະກຳ	ສັດສ່ວນຂອງແຮງງານ
5,788	ຮ້ານອາຫານ & ການບໍລິການດ້ານອາຫານ	21.1%
1,602	ການຂົນສົ່ງ ແລະ ສາງສິນຄ້າ ³	20.1%
1,523	ຮ້ານຂາຍເຄື່ອງຍ່ອຍ ແລະ ຊຸບເປີມາເກັດ	16.0%
5,851	ການດູແລສຸຂະພາບ	14.9%

ສະພາບທີ່ຢູ່ອາໄສ

ຄວາມວຸ້ນວາຍດ້ານເສດຖະກິດໃນໄລຍະ COVID-19 ໄດ້ເນັ້ນໜັກໃຫ້ເຫັນຄວາມຕ້ອງການດ້ານທີ່ຢູ່ອາໄສທີ່ໜັ້ນຄົງ.



ໃນບັນດາຄົວເຮືອນຜູ້ອົບພະຍົບໃນປີ 2018...

- 48.6% ມີເຮືອນເປັນຂອງຕົນເອງ (16,882)
- 51.4% ເປັນຜູ້ເຊົ່າ (17,823)



ໃນບັນດາຄົວເຮືອນທີ່ເກີດໃນສະຫະລັດອາເມລິກາປີ 2018...

- 54.3% ມີເຮືອນເປັນຂອງຕົນເອງ (124,503)
- 45.7% ເປັນຜູ້ເຊົ່າ (104,896)

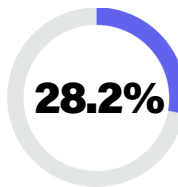
- ເວັບເສຍແຕ່ໄດ້ລະບຸໄວ້ເປັນຢ່າງອີ່ມ, ຂໍ້ມູນມາຈາກຕົວຢ່າງ 5-ປີຂອງການສຳຫຼວດຊຸມຊົນອາເມລິກາຈາກປີ 2018 ແລະ ຕົວເລກອ້າງອີງເຖິງເມືອງ Portland, ລັດ Oregon.
- ອົງການ New American Economy 2017. "ຈາກການຜ່ານຜ່າເພື່ອຄວາມສາມາດຟື້ນຕົວ: ຜົນກະທົບທາງເສດຖະກິດຕໍ່ຜູ້ລີ້ໄພໃນອາເມລິກາ"
- ອຸດສາຫະກຳເຫຼົ່ານີ້ປະກອບມີທາງລົດໄຟ, ນໍ້າ, ລົດບັນທຸກ, ແລະ ການຂົນສົ່ງຜ່ານທໍ່, ລົດແມ່ແລະ ການຂົນສົ່ງສາທາລະນະ, ການບໍລິການໄປສະນີ, ການສົ່ງພັດສະດຸ ແລະ ລະບົບສົ່ງຂໍ້ຄວາມ, ສາງສິນຄ້າ ແລະ ສາງເກັບເຄື່ອງ.

ການປະກັນສຸຂະພາບ

ການເຂົ້າເຖິງການດູແລສຸຂະພາບ ແລະ ການບໍລິການດ້ານການແພດຍັງເປັນສິ່ງຈຳເປັນຢ່າງຍິ່ງໃນໄລຍະການລະບາດໃຫຍ່ນີ້.

44,101

ຈຳນວນຊາວເມືອງທີ່ບໍ່ມີປະກັນສຸຂະພາບປີ 2018



ສັດສ່ວນຂອງຜູ້ອົບພະຍົບໃນຊາວເມືອງທີ່ບໍ່ມີປະກັນສຸຂະພາບປີ 2018

ຜູ້ປະກອບການ

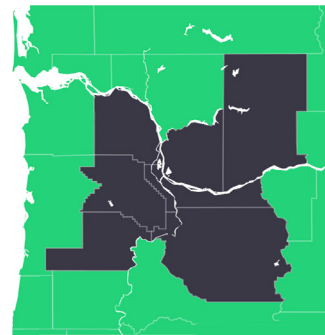
ໃນຂະນະທີ່ຊາວອາເມລິກາທຸກຄົນກຳລັງຜ່ານຜ່າ ເພື່ອປັບຕົວເຂົ້າກັບຄວາມເປັນຈິງອັນໃໝ່ໃນພາວະຢຸດສະງັກຂອງເສດຖະກິດພວກເຂົາ, ຜູ້ປະກອບການພາຍໃນອຸດສາຫະກຳທີ່ມີຄວາມສ່ຽງເປັນພິເສດໃນເມືອງ ກໍ່ປະເຊີນໜ້າກັບສິ່ງທ້າທາຍຮຸນແຮງຈາກວິກິດດັ່ງກ່າວ.

ຈຳນວນຜູ້ປະກອບການ	ອຸດສາຫະກຳ	ສັດສ່ວນຂອງຜູ້ປະກອບການທີ່ເປັນຜູ້ອົບພະຍົບ
5,788	ການບໍລິການ ⁴	32.9%
4,238	ການບໍລິການທົ່ວໄປ ⁵	20.9%
3,493	ການດູແລສຸຂະພາບ	16.4%
3,649	ການກໍ່ສ້າງ	15.9%
12,831	ບໍລິການທຸລະກິດ ແລະ ວິຊາຊີບ ⁶	11.8%
2,601	ການຄ້າຂາຍຍ່ອຍ	11.0%

- ການບໍລິການປະກອບມີອຸດສາຫະກຳການບໍລິການທີ່ພັກອາໄສ ແລະ ອາຫານເຊັ່ນ: ໂຮງແຮມ, ຄ້າຍພັກ, ຮ້ານອາຫານ, ແລະ ບາ.
- ການບໍລິການທົ່ວໄປປະກອບມີການບໍລິການສ່ວນຕົວ (ເຊັ່ນ: ບໍລິການຊັກລົດ, ຮ້ານຕັດຜົມ, ແລະ ສ້ອມແປງ ແລະ ບຳລຸງຮັກສາ), ອົງການຈັດຕັ້ງສາດສະໜາ, ການບໍລິການສັງຄົມ, ແລະ ສະຫະພັນແຮງງານ.
- ອຸດສາຫະກຳເຫຼົ່ານີ້ສ່ວນຫຼາຍປະກອບມີອາຊີບທີ່ຕ້ອງການລະດັບ ຫຼື ໃບອະນຸຍາດ, ເຊັ່ນ: ການບໍລິການດ້ານກົດໝາຍ, ການບັນຊີ, ການຄົ້ນຄວ້າວິທະຍາສາດ, ການບໍລິການໃຫ້ຄຳປຶກສາເປັນຕົ້ນ.

ຄົນອາເມລິກາໃໝ່ໃນ Portland Metro Area, ຫຼື

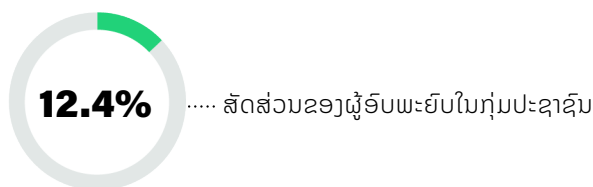
ພາບສະແດງການແຈກຢາຍດ້ານໂຄງສ້າງປະຊາກອນ ແລະ ເສດຖະກິດຂອງຜູ້ອົບພະຍົບໃນປີ 2017



ສະພາບລວມ

303,633

ຊາວເມືອງທີ່ເປັນຜູ້ອົບພະຍົບ



22,790

ຜູ້ປະກອບການທີ່ເປັນຜູ້ອົບພະຍົບ



ແຮງງານ

ຄ້າຍຄືກັບສະຫະລັດອາເມລິກາໂດຍລວມ, ຜູ້ອົບພະຍົບຢູ່ໃນເມືອງຕ່າງໆສ່ວນໃຫຍ່ອາດຢູ່ໃນເກນອາຍຸເຮັດວຽກ—ເຊິ່ງມີອາຍຸລະຫວ່າງ 16 ຫາ 64 ປີ—ຫຼາຍກວ່າປະຊາຊົນທີ່ເກີດໃນຊາດ. ນີ້ຊ່ວຍໃຫ້ພວກເຂົາປະກອບສ່ວນເຂົ້າໃນບັນດາໂຄງການທີ່ໄດ້ຮັບສິດອັນຊອບທຳຂອງສະຫະລັດອາເມລິກາ ແລະ ຍັງສັນນິຖານວ່າມີບົດບາດຊ່ວຍຜູ້ສູງອາຍຸເມື່ອພວກເຂົາມີອາຍຸຫຼາຍຂຶ້ນ.

ກຸ່ມອາຍຸ	ສັດສ່ວນຂອງປະຊາຊົນທີ່ເກີດຢູ່ຕ່າງປະເທດ	ສັດສ່ວນຂອງປະຊາຊົນທີ່ເກີດໃນສະຫະລັດອາເມລິກາ
0-15	4.6%	21.3%
16-64	82.4%	64%
65+	13%	14.7%

ດ້ານໂຄງສ້າງປະຊາກອນ

ການຂະຫຍາຍຕົວໃນປະຊາຊົນຜູ້ອົບພະຍົບ ໄດ້ຊ່ວຍສ້າງຄວາມເຂັ້ມແຂງໃຫ້ກຳລັງແຮງງານຂອງອາເມລິກາ. ໃນຂະນະທີ່ຄົນໄວກະສຽນຮັບບຳນານ, ຜູ້ອົບພະຍົບທີ່ອາຍຸໜຸ່ມກວ່າກຳລັງຕື່ມເຕັມຊ່ອງຫວ່າງທີ່ຈຳເປັນຢ່າງຍິ່ງໃນຕະຫຼາດ. ໃນທົ່ວປະເທດ, ຜູ້ອົບພະຍົບອາດຖືລະດັບສູງກວ່າຜູ້ທີ່ເກີດໃນສະຫະລັດອາເມລິກາ. ພວກເຂົາອາດມີລະດັບຕຳກວ່າການສຶກສາໃນໂຮງຮຽນມັດທະຍົມນຳອີກ. ຫຼາຍເມືອງໃນຂອບເຂດທົ່ວປະເທດ, ຂໍ້ມູນປະຫວັດການສຶກສາທີ່ເປັນເອກະລັກສະເພາະຂອງພວກເຂົາ ຊ່ວຍຜູ້ອົບພະຍົບໃຫ້ສາມາດຕື່ມເຕັມການຂາດແຄນແຮງງານ ບໍ່ວ່າດ້ານສີມືແຮງງານ, ຈາກຂົງເຂດຕັກໂນໂລຊີຂັ້ນສູງເຖິງຂະແໜງທີ່ໃຊ້ແຮງງານຫຼາຍຂຶ້ນເຊັ່ນ: ການກໍ່ສ້າງ ຫຼື ການບໍລິການດ້ານອາຫານ.

ການສຶກສາແຮງງານ	ປະຊາຊົນທີ່ເກີດຢູ່ຕ່າງປະເທດ	ປະຊາຊົນທີ່ເກີດໃນສະຫະລັດອາເມລິກາ
ຕຳກວ່າໂຮງຮຽນມັດທະຍົມ	21.2%	4.7%
ໂຮງຮຽນມັດທະຍົມ ແລະ ບາງວິທະຍາໄລ	43.9%	53.7%
ລະດັບປະລິຍາຕີ	19.1%	26.5%
ລະດັບປະລິນຍາໂທ	15.9%	15.1%



ອາກອນ ແລະ ກຳລັງການໃຊ້ຈ່າຍ

ໃນທົ່ວປະເທດ, ບັນດາຄອບຄົວຜູ້ອົບພະຍົບປະກອບສ່ວນຫຼາຍຮ້ອຍຕື້ໂດລາເຂົ້າໃນລາຍໄດ້ຂອງລັດຖະບານກາງ, ລັດ, ແລະ ອາກອນທ້ອງຖິ່ນໃນທົ່ວປະເທດ ແລະ ຖືກຳລັງການໃຊ້ຈ່າຍຈຳນວນມະຫາສານ. ນີ້ເຮັດໃຫ້ພວກເຂົາມີອິດທິພົນຕໍ່ເສດຖະກິດຢ່າງຫຼວງຫຼາຍ, ເຖິງວ່າຈະຢູ່ໃນລະດັບທ້ອງຖິ່ນ ທີ່ພວກເຂົາຊ່ວຍສະໜັບສະໜູນຊຸມຊົນທ້ອງຖິ່ນໃນຖານະຜູ້ບໍລິໂພກ ແລະ ຜູ້ເສຍອາກອນ.

\$11ຕື້

ລາຍຮັບຂອງຄົວເຮືອນຜູ້ອົບພະຍົບ

\$8.1ຕື້

ກຳລັງການໃຊ້ຈ່າຍທັງໝົດ

ອຸດສາຫະກຳຊັ້ນນຳທີ່ມີສັດສ່ວນພະນັກງານອົບພະຍົບສູງສຸດ

ກະສິກຳ, ປ່າໄມ້, ການປະມົງ, ແລະ ການລ່າສັດ	34.4%
ການຜະລິດ	22.8%
ການກໍ່ສ້າງ	21.5%
ການບໍລິການທົ່ວໄປ	18.3%
ການທ່ອງທ່ຽວ, ການບໍລິການ, ແລະ ການພັກຜ່ອນ	17.9%

ເຈົ້າຂອງເຮືອນ

ບັນດາຄອບຄົວຜູ້ອົບພະຍົບໄດ້ມີບົດບາດສຳຄັນອັນຍາວນານ ໃນການຊ່ວຍສ້າງຄວາມຮັ່ງມີດ້ານທີ່ຢູ່ອາໄສໃນສະຫະລັດອາເມລິກາ. ໃນທົດສະວັດທີ່ຜ່ານມາ, ຜູ້ອົບພະຍົບຫຼາຍກວ່າ 40 ລ້ານຄົນລວມຢູ່ໃນປະເທດ ໄດ້ເພີ່ມຄວາມຮັ່ງມີດ້ານທີ່ຢູ່ອາໄສໃນສະຫະລັດອາເມລິກາຈຳນວນ \$3.7 ພັນຕື້. ນີ້ເປັນໄປໄດ້ຫຼາຍເພາະວ່າຜູ້ອົບພະຍົບໄດ້ຍ້າຍເຂົ້າມາຢູ່ໃນເຂດໃກ້ຄຽງທີ່ຄັ້ງໜຶ່ງເຄີຍຫຼຸດລົງ, ຊ່ວຍເພີ່ມພູຊຸມຊົນ ແລະ ເຮັດໃຫ້ຊຸມຊົນດຶງດູດຊາວເມືອງທີ່ເກີດຢູ່ໃນສະຫະລັດອາເມລິກາ.

73,663

ເຈົ້າຂອງເຮືອນທີ່ເປັນຜູ້ອົບພະຍົບ

ອາກອນຂອງລັດ ແລະ ທ້ອງຖິ່ນທີ່ຊຳລະແລ້ວ

\$816.7ລ້ານ

ອາກອນຂອງລັດຖະບານກາງທີ່ຊຳລະແລ້ວ

\$2ຕື້

ອາກອນທີ່ຊຳລະແລ້ວທັງໝົດ **\$2.8ຕື້**

ອຳນາດໃນການເລືອກຕັ້ງ

ເມື່ອຜູ້ອົບພະຍົບປ່ຽນສັນຊາດ ແລະ ມີສິດໃນການເລືອກຕັ້ງ, ພວກເຂົາສືບຕໍ່ໄດ້ຮັບອຳນາດໃນບ່ອນເລືອກຕັ້ງ. ຈຳນວນຜູ້ມີສິດເລືອກຕັ້ງທີ່ເປັນຜູ້ອົບພະຍົບຄາດວ່າຈະເພີ່ມຂຶ້ນໃນທົດສະວັດໜ້າເທົ່ານັ້ນ, ແຕ່ໃນບາງລັດ ແລະ ບາງເມືອງ, ຜູ້ມີສິດເລືອກຕັ້ງທີ່ເກີດຢູ່ຕ່າງປະເທດສາມາດຕັດສິນຜົນຂອງການເລືອກຕັ້ງຂຶ້ນທ້ອງຖິ່ນໄດ້ແລ້ວ.

146,306

ຜູ້ອົບພະຍົບທີ່ມີສິດເລືອກຕັ້ງ

ຜູ້ປະກອບການທຸລະກິດ

ເປັນການຍາກທີ່ຈະກ່າວເກີນຄວາມສຳຄັນຂອງການເປັນຜູ້ປະກອບການ ເນື່ອງຈາກທຸລະກິດໃໝ່ເປັນຕົວຂັບເຄື່ອນຕົ້ນຕໍຂອງ ການຂະຫຍາຍຕົວຂອງວຽກເຮັດງານທຳໃນສະຫະລັດອາເມລິກາ. ຜູ້ອົບພະຍົບມີບົດບາດສຳຄັນພິເສດໃນເລື່ອງນີ້— ການສ້າງຕັ້ງທຸລະກິດໃນອັດຕາທີ່ສູງກວ່າປະຊາຊົນສະຫະລັດອາເມລິກາໂດຍລວມ. ພອນສະຫວັນຂອງພວກເຂົາໃນການເລີ່ມຕົ້ນທຸລະກິດ ເປັນແຫຼ່ງທີ່ສຳຄັນຂອງການສ້າງວຽກເຮັດງານທຳໃໝ່ໃນເມືອງຕ່າງໆທົ່ວປະເທດ.

ມີຜູ້ປະກອບການທີ່ເປັນຜູ້ອົບພະຍົບອາໄສຢູ່ໃນເມືອງນີ້ຈັກຄົນ?

22,790

ຊາວເມືອງທີ່ເປັນຜູ້ອົບພະຍົບທີ່ອາດເປັນຜູ້ປະກອບການ ມີຫຼາຍກວ່າຊາວເມືອງທີ່ເກີດໃນສະຫະລັດອາເມລິກາຫຼາຍປານໃດ?

8.4%