

Nuevos estadounidenses en Portland, OR



State & Local



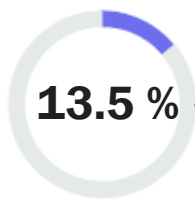
Panorama general de las características demográficas y económicas de los inmigrantes en la ciudad¹

Desde el inicio de la pandemia del COVID-19 los líderes locales en las comunidades de todo el país han trabajado sin descanso para asegurar que todos los miembros de la comunidad tengan acceso a los servicios y apoyos que necesitan. La población inmigrante es fundamental para los esfuerzos de respuesta rápida del país y es especialmente vulnerable a los vacíos en las redes de protección social. Comprender esta población ayudará a informar mejor a los líderes locales mientras buscan implementar políticas de respuesta a las emergencias que sean inclusivas.

RESUMEN

86,356

Inmigrantes residentes, 2018



13.5 % Porcentaje de inmigrantes en la población, 2018

43,365

Inmigrantes **naturalizados** como ciudadanos estadounidenses, 2018



50.2 %
Porcentaje de inmigrantes **naturalizados**, 2018

14,176

Inmigrantes que probablemente eran **refugiados**, 2018²



16.4 %
Porcentaje de inmigrantes que probablemente eran **refugiados**, 2018

18,335

Inmigrantes **indocumentados**, 2018



21.2 %
Porcentaje de inmigrantes **indocumentados**, 2018

2,513

Inmigrantes elegibles para **DACA**, 2018



2.9 %
Porcentaje de inmigrantes elegibles para **DACA**, 2018

IDIOMA

Cinco idiomas principales que hablan los inmigrantes en el hogar, sin incluir el inglés

ESPAÑOL **22.3 %**

VIETNAMITA **11.5 %**

CHINO **8.9 %**

RUSO **7.1 %**

SOMALÍ Y RELACIONADOS **2.7 %**

28.4 % de los inmigrantes o **24,510**, que viven en la ciudad tenían un dominio limitado del idioma inglés. Entre ellos, los cinco idiomas principales que hablaban los inmigrantes en el hogar, sin incluir el inglés, eran:

— ESPAÑOL (**32.0 %**)

— VIETNAMITA (**21.3 %**)

— CHINO (**13.7 %**)

— RUSO (**8.8 %**)

— UCRANIANO Y RELACIONADOS (**3.3 %**)

TRABAJADORES DE PRIMERA LÍNEA

Los inmigrantes trabajan en las industrias esenciales y tienen roles fundamentales que mantienen al país en funcionamiento. En Portland, los inmigrantes están trabajando en la primera línea y en industrias esenciales durante la crisis del COVID-19.

Cantidad de inmigrantes	Industria	Porcentaje de mano de obra
5,788	RESTAURANTES Y SERVICIOS DE ALIMENTACIÓN	21.1 %
1,602	TRANSPORTE Y DEPÓSITO ³	20.1 %
1,523	TIENDAS DE COMESTIBLES Y SUPERMERCADOS	16.0 %
5,851	ATENCIÓN MÉDICA	14.9 %

CONDICIONES DE VIVIENDA

El desajuste económico debido al COVID-19 ha recalcado la necesidad de una vivienda estable.



Entre las familias de inmigrantes en 2018...

- **48.6 %** eran dueños de sus hogares (16,882)
- **51.4 %** eran inquilinos (17,823)



Entre las familias de nacidos en EE. UU. en 2018...

- **54.3 %** eran dueños de sus hogares (124,503)
- **45.7 %** eran inquilinos (104,896)

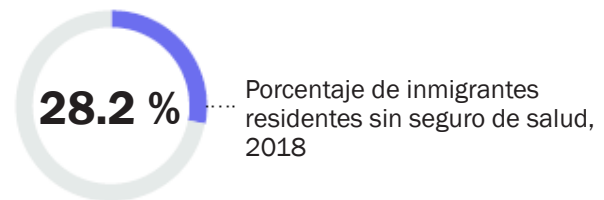
- 1 A menos que se especifique lo contrario, los datos vienen de muestras de 5 años de la Encuesta sobre la Comunidad Estadounidense de 2018 y las cifras se refieren a la ciudad de Portland, Oregon.
- 2 New American Economy. 2017. "From Struggle to Resilience: The Economic Impact of Refugees in America".
- 3 Estas industrias incluyen el transporte ferroviario, por agua, de camiones y el transporte por tuberías, el transporte por autobús y el transporte público, el servicio postal, los transportistas y los mensajeros, los servicios de depósito y almacenamiento.

COBERTURA DE SALUD

El acceso a la atención médica y a los servicios médicos sigue siendo crítico durante esta pandemia.

44,101

Cantidad de residentes sin seguro de salud, 2018



EMPRENDEDORES

Mientras que todos los estadounidenses están haciendo lo posible por adaptarse a su nueva realidad en un momento de cierre económico, **los emprendedores dentro de las industrias particularmente vulnerables de la ciudad se enfrentan a desafíos importantes a causa de la crisis.**

Cantidad de emprendedores	Industria	Porcentaje de emprendedores inmigrantes
1,563	HOSTELERÍA ⁴	32.9 %
4,238	SERVICIOS GENERALES ⁵	20.9 %
3,493	ATENCIÓN MÉDICA	16.4 %
3,649	CONSTRUCCIÓN	15.9 %
12,831	SERVICIOS PROFESIONALES Y COMERCIALES ⁶	11.8 %
2,601	COMERCIO MINORISTA	11.0 %

- 4 La hostelería incluye la industria del alojamiento y de los servicios de alimentación, como hoteles, campamentos, restaurantes y bares.
- 5 Los servicios generales incluyen servicios personales (por ejemplo, servicios de lavandería, barberías y reparación y mantenimiento), organizaciones religiosas, servicios sociales y sindicatos de trabajo.
- 6 La mayoría de las industrias incluyen profesiones que requieren un título o una licencia, como servicios jurídicos, de contaduría, investigación científica, servicios de consultoría, etc.

Nuevos estadounidenses en el área metropolitana de Portland, Oregon

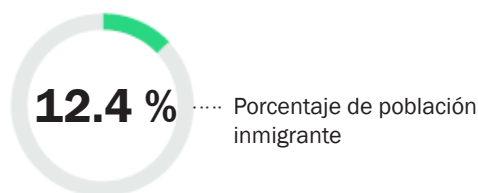
Panorama general de las características demográficas y económicas de los inmigrantes en 2017



RESUMEN

303,633

Residentes inmigrantes



22,790

Emprendedores inmigrantes

\$2,800 millones

Impuestos de inmigrantes pagados, 2017

\$8,100 millones

Poder adquisitivo de los inmigrantes, 2017

DATOS DEMOGRÁFICOS

De manera similar a Estados Unidos en su totalidad, los inmigrantes en la mayoría de las ciudades tienen más probabilidades de estar en edad de trabajar —lo que se define como tener entre 16 y 64 años— que la población nacida en EE. UU. Esto les permite contribuir en los programas de derecho de EE. UU. y también asumir roles para ayudar a los adultos mayores a medida que crecen.

Grupo etario	Porcentaje de población nacida en el extranjero	Porcentaje de población nacida en EE. UU.
0-15	4.6 %	21.3 %
16-64	82.4 %	64%
65+	13 %	14.7 %

MANO DE OBRA

El crecimiento en la población de inmigrantes ha ayudado a fortalecer la mano de obra de Estados Unidos. A medida que los nacidos en el “baby boom” se jubilan, los inmigrantes más jóvenes ocupan los cargos vacíos fundamentales del mercado. A nivel nacional, los inmigrantes tienen más probabilidades de tener un título avanzado que los nacidos en EE. UU. También tienen más probabilidades de tener una educación inferior a la educación secundaria. En muchas ciudades en todo el país, su perfil educativo único les permite a los inmigrantes ocupar cargos por escasez de mano de obra en ambos extremos del espectro de habilidades, desde campos altamente tecnológicos hasta sectores más manuales como la construcción o el servicio de alimentación.

Educación de la mano de obra	Población nacida en el extranjero	Población nacida en EE. UU.
Menos que educación secundaria	21.2 %	4.7 %
Educación secundaria y universidad incompleta	43.9 %	53.7 %
Título de grado	19.1 %	26.5 %
Título de posgrado	15.9 %	15.1 %



IMPUESTOS Y PODER ADQUISITIVO

A nivel nacional, las familias de inmigrantes contribuyen cientos de miles de millones de dólares en ingresos federales e impuestos locales y estatales y tienen un gran poder adquisitivo. Esto les da un peso económico significativo, incluso a nivel local, donde ayudan a sustentar las comunidades locales como consumidores y contribuyentes.

\$11,000 millones

Ingreso de los hogares de inmigrantes

\$8,100 millones

Poder adquisitivo total de inmigrantes

PRINCIPALES INDUSTRIAS CON PORCENTAJE MÁS ALTO DE TRABAJADORES INMIGRANTES

Agricultura, silvicultura, pesca y caza	34.4 %
Fabricación	22.8 %
Construcción	21.5 %
Servicios generales	18.3 %
Turismo, hostelería y recreación	17.9 %

PROPIEDAD DE VIVIENDAS

Desde hace un tiempo que las familias de inmigrantes tienen un papel importante en ayudar a crear la riqueza inmobiliaria de Estados Unidos. En las últimas décadas, los más de 40 millones de inmigrantes en su conjunto en el país aumentaron la riqueza inmobiliaria de EE. UU. en \$3.7 billones. Gran parte de esto fue posible porque los inmigrantes se mudaron a vecindarios que estaban deteriorados, y ayudaron a revitalizar las comunidades y hacerlas más atractivas para los residentes nacidos en EE. UU.

73,663

Propietarios inmigrantes

Impuestos locales y estatales pagados **\$816.7 millones**

Impuestos federales pagados **\$2,000 millones**

Impuestos totales pagados

\$2,800 millones

PODER DE VOTO

A medida que más inmigrantes se naturalizan y obtienen el derecho al voto, siguen ganando poder en las urnas. Solo se proyecta un aumento en la cantidad de votantes inmigrantes en la próxima década, pero ya en algunos estados y ciudades los votantes nacidos en el extranjero son capaces de decidir el resultado de las elecciones locales.

146,306

Inmigrantes con derecho al voto

EMPRENDEDURISMO

Es difícil sobreestimar la importancia del emprendedurismo ya que los negocios nuevos son el motor principal del crecimiento del empleo en Estados Unidos. Los inmigrantes tienen un rol particularmente importante en esto: crean negocios a un nivel mucho más alto que la población estadounidense en general. Su habilidad de crear negocios es una fuente importante de trabajos nuevos en las ciudades de todo el país.

¿Cuántos emprendedores inmigrantes residen en este distrito?

22,790

¿Cuánto más probable es que los residentes inmigrantes sean emprendedores que los residentes nacidos en EE. UU.?

8.4 %